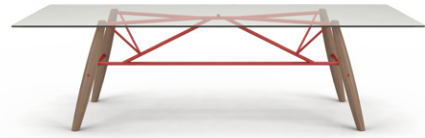


HUPPÉ

CONNECTION

DESIGN PAR / BY JOEL DUPRAS

**6087V-6094CB**

76" TABLE WITH CLEAR GLASS TOP & WHITE OAK LEGS
TABLE 76" DESSUS DE VERRE ET PATTES EN CHÊNE BLANC
L/W 76" X L/D 40" X H 30"

6088V-6094CB


84" TABLE WITH CLEAR GLASS TOP & WHITE OAK LEGS
TABLE 84" DESSUS DE VERRE ET PATTES EN CHÊNE BLANC
L/W 84" X L/D 40" X H 30"

6089V-6095CB

98" TABLE WITH CLEAR GLASS TOP & WHITE OAK LEGS
TABLE 98" DESSUS DE VERRE ET PATTES EN CHÊNE BLANC
L/W 98" X L/D 40" X H 30"

6090V-6095CB

108" TABLE WITH CLEAR GLASS TOP & WHITE OAK LEGS
TABLE 108" DESSUS DE VERRE ET PATTES EN CHÊNE BLANC
L/W 108" X L/D 40" X H 30"

**6087V-6094NO**

76" TABLE WITH CLEAR GLASS TOP & WALNUT LEGS
TABLE 76" DESSUS DE VERRE ET PATTES EN NOYER
L/W 76" X L/D 40" X H 30"

6088V-6094NO

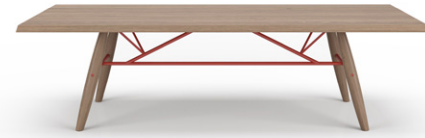
84" TABLE WITH CLEAR GLASS TOP & WALNUT LEGS
TABLE 84" DESSUS DE VERRE ET PATTES EN NOYER
L/W 84" X L/D 40" X H 30"

6089V-6095NO

98" TABLE WITH CLEAR GLASS TOP & WALNUT LEGS
TABLE 98" DESSUS DE VERRE ET PATTES EN NOYER
L/W 98" X L/D 40" X H 30"

6090V-6095NO

108" TABLE WITH CLEAR GLASS TOP & WALNUT LEGS
TABLE 108" DESSUS DE VERRE ET PATTES EN NOYER
L/W 108" X L/D 40" X H 30"

**6088CB-6094CB**

84" TABLE WITH WHITE OAK TOP & LEGS
TABLE 84" DESSUS ET PATTES EN CHÊNE BLANC
L/W 84" X L/D 40" X H 30"

6089CB-6095CB

98" TABLE WITH WHITE OAK TOP & LEGS
TABLE 98" DESSUS ET PATTES EN CHÊNE BLANC
L/W 98" X L/D 40" X H 30"

6090CB-6095CB

108" TABLE WITH WHITE OAK TOP & LEGS
TABLE 108" DESSUS ET PATTES EN CHÊNE BLANC
L/W 108" X L/D 40" X H 30"

**6088NO-6094NO**

84" TABLE WITH WALNUT TOP & LEGS
TABLE 84" DESSUS ET PATTES EN NOYER
L/W 84" X L/D 40" X H 30"

6089NO-6095NO

98" TABLE WITH WALNUT TOP & LEGS
TABLE 98" DESSUS ET PATTES EN NOYER
L/W 98" X L/D 40" X H 30"

6090NO-6095NO

108" TABLE WITH WALNUT TOP & LEGS
TABLE 108" DESSUS ET PATTES EN NOYER
L/W 108" X L/D 40" X H 30"

THE CONNECTION TABLETOP IS AVAILABLE IN FOUR DIFFERENT LENGTHS - 76, 84, 98 AND 108 INCHES - AND TWO CHOICES OF MATERIAL. THE WOODEN VERSION OFFERS EITHER WALNUT OR WHITE OAK TO SUIT THOSE WHO PREFER A MORE SOBER, CLASSIC LOOK, WHILE THE 12 MM-THICK TEMPERED GLASS TOP IS PERFECT FOR THE MORE ADVENTUROUS WHO WISH TO DISPLAY THE ARTISTIC BASE.

LE DESSUS DE LA TABLE CONNECTION EST OFFERT EN QUATRE CHOIX DE LONGUEUR - SOIT 76, 84, 98 OU 108 POUCHES - ET DEUX CHOIX DE MATÉRIAUX. LA VERSION EN BOIS PROPOSE DU NOYER OU DU CHÊNE BLANC POUR LES GOÛTS PLUS SOBRES ET CLASSIQUES TANDIS QUE LE DESSUS EN VERRE TREMPÉ CLAIR D'UNE ÉPAISSEUR DE 12 MM EST TOUT À FAIT INDIQUÉ POUR LES PLUS AVENTUREUX QUI DÉSIRENT EXPOSER LA STRUCTURE ARTISTIQUE DU PIÈCEMENT.



CONNECTION

UP
BY HUPPÉ

THIS VERSATILE TABLE FROM THE UP DINING LINE IS A CONTEMPORARY ASSEMBLAGE OF GLASS, WOOD AND METAL. UNLIKE MOST DINING TABLES, CONNECTION FEATURES A BASE WITH A GEOMETRICAL STRUCTURE THAT DESERVES TO BE SHOWCASED. THE STEEL TUBE STRUCTURE THAT SUPPORTS THE TABLE AND JOINS THE FOUR LEGS IS COATED WITH A MICROTTEXTURED LACQUER AVAILABLE IN 11 COLORS. THE LEGS ARE MADE OF SOLID WHITE OAK OR WALNUT AND ARE OFFERED IN VARIOUS TRANSLUCENT COLORS. THE ENTIRE BASE MEASURES EITHER 62 OR 80 INCHES, DEPENDING ON THE SELECTED TOP.

CETTE TABLE POLYVALENTE DE LA GAMME UP RECEVOIR, EST UN AMALGAME CONTEMPORAIN DE VERRE, BOIS ET MÉTAL. CONTRAIREMENT À LA PLUPART DES TABLES DE SALLE À MANGER, CONNECTION EST MUNIE D'UN PIÉTEMENT AVEC UNE STRUCTURE GÉOMÉTRIQUE QUI MÉRITE D'ÊTRE MISE EN VEDETTE. LA STRUCTURE EN ACIER TUBULAIRE QUI SOUTIENT LE DESSUS ET MAINTIEN LES QUATRE PATTES EST RECOUVERTE D'UNE LAQUE MICROTTEXTURÉE OFFERTE EN 11 CHOIX DE COULEURS. LES PATTES SONT RÉALISÉES EN UN CHOIX DE NOYER DÉBITÉ SUR QUARTIER OU DE CHÊNE BLANC MASSIF ET OFFERTES EN PLUSIEURS COULEURS TRANSLUCIDES. LA COMPOSITION TOTALE DU PIÉTEMENT MESURE 62 OU 80 POUCHES, SELON LE DESSUS CHOISI.



CONNECTION BLENDS WELL WITH THE WOLFGANG COLLECTION CHAIRS FOR A SCANDINAVIAN ASPECT OR THE FLY CHAIRS FOR A MID-CENTURY LOOK. IMPORTED FROM ITALY AND FINISHED IN QUEBEC BY HUPPÉ, THE FLY CHAIR CAN BE UPHOLSTERED IN FABRIC OR LEATHER. ITS BEECH FRAME, ALTHOUGH SLIM AND REFINED, PROVIDES EXCELLENT SUPPORT. DESIGNED BY FAMOUS DESIGNER LUCA NICHETTO, THE WOLFGANG CHAIR IS BUILT WITH A SOLID OAK FRAME, AS WELL AS A CURVED BACK AND A SEAT THAT CAN ALSO BE UPHOLSTERED IN FABRIC OR LEATHER.

LA TABLE CONNECTION SE MARIE BIEN AVEC LES CHAISES DE LA COLLECTION WOLFGANG POUR UN LOOK SCANDINAVE OU LES CHAISES FLY POUR UN RAPPEL DU STYLE « MID-CENTURY ». IMPORTÉE D'ITALIE ET FINIE AU QUÉBEC PAR HUPPÉ, LA CHAISE FLY PEUT ÊTRE RECOUVERTE DE TISSU OU DE CUIR. SON SOLIDE CADRE EN HÊTRE QUOIQUE MINCE ET RAFFINÉ, OFFRE UN EXCELLENT SOUTIEN. DESSINÉE PAR LE CÉLÈBRE DESIGNER LUCA NICHETTO, LA CHAISE WOLFGANG EST COMPOSÉE D'UN CADRE EN CHÊNE MASSIF AINSI QUE D'UN DOSSIER CINTRÉ ET D'UNE ASSISE QUI PEUVENT ÉGALEMENT ÊTRE RECOUVERTS DE TISSU OU DE CUIR.



SHOWN IN NATURAL OAK #404, WHITE LACQUERED STEEL #627 AND PLEASURE FABRIC #PL110
ILLUSTRÉ EN CHÊNE NATUREL #404, ACIER LAQUÉ BLANC #627 ET TISSU PLEASURE #PL110

DINING

